


BARRERAS DE CARRETERA

de hasta 7 metros
con desbloqueo exterior



Lámpara destellante
incorporada
Requiere tarjeta para
lámpara destellante
EVA.LAMP



Asta en línea con el nuevo
diseño, dotada tanto de
perfil de goma incorporado
para proteger contra golpes
como de sistema de luces



Desbloqueo manual exterior
de fácil utilización



EVA.7

- Uso y programación de la barrera sumamente fáciles
- Detección automática de obstáculos conforme a la normativa vigente
- Posibilidad de fotocélulas integradas FTC.S gracias al innovador sistema escamoteable que permite una perfecta integración estética garantizando la máxima funcionalidad
- Mantenimiento rápido gracias al acceso fácil a los varios componentes de la barrera

**Base de cimentación más 2 resortes
estándar de 480mm incluidos**



LEYENDA EN LA PÁG. 11



DATOS TÉCNICOS

EVA.7

Alimentación	230 Vac
Alimentación motor	24 Vdc
Máx Absorción de potencia	1,6 A
Par	285 Nm
Tiempo para abrir	5"-7"
Ciclo de trabajo	uso intensivo
Grado de protección	IP 44
Temp. funcionamiento	-20/+50°C
Peso	105 kg
Nº de piezas por palet	6

EVA7.A



Asta elíptica de aluminio pintado provista de tapón, perfil de goma antichoque. (L. 7M) Disponible la versión cortada por la mitad. (EVA7.2A), dotada de junta

VE.TERM



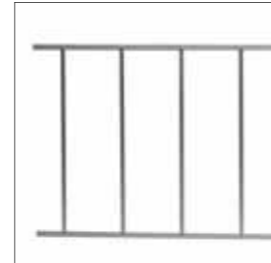
Termostato para EVA.5 para climas muy fríos

VE.AM



Apoyo móvil para asta

VE.RAST



Soporte en aluminio L=2 m

EVA.AF



Apoyo fijo para asta. Pintado

EVA7.G



Junta para asta

EVA.SUP



Soporte para accesorios EVA

EVA.L



Kit de luces destellantes para asta EVA7.A

**VE.KM1HN
VE.KM2HN**



Espira magnética mono/bicanal

VE.CS



Tarjeta de semáforo para utilizo con VE.TL

VE.TL



Semáforo de dos luces a 230 Vac

CBY.24V




Tarjeta carga-batería La tarjeta CBY.24V permite cargar dos tipos distintos de baterías de níquel-hidruro metálico y plombo

**DA.BT6
DA.BT2**



Baterías 7 Ah 12 V DC. Baterías 2,1 Ah 12 V DC Las baterías DA.BT6 requieren caja exterior

EVA.LAMP




Circuito para lámpara destellante EVA.5/EVA.7

DA.2S



Tarjeta electrónica que permite el movimiento sincronizado de 2 automatizaciones

EVA.CAT7

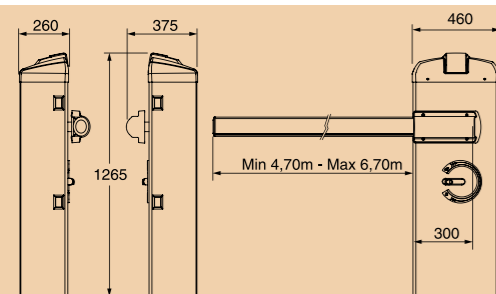


KITS adhesivos para EVA5.A / EVA7.A paquete de 20 unidades

EVA.KM*



Muelle por EVA.7 (364 mm)



SIN ACCESORIOS

LARGO DEL ASTA (metros)	TIPO DE MUELLE	PRETENSADO DE LOS MUELLES (MM)	
		EVA.KM	MUELLE ESTÁNDAR
5	MUELLE ESTÁNDAR	---	35
5,5	MUELLE ESTÁNDAR	---	90
6*	EVA.KM + MUELLE ESTÁNDAR	31	15
6,5	Nº 2 MUELLE ESTÁNDAR	---	5 / 5
7	Nº 2 MUELLE ESTÁNDAR	---	35 / 35

CON ACCESORIOS: BORDE SUPERIOR, EVA.L, SC.RES/VE.RAST, VE.AM

LARGO DEL ASTA (metros)	TIPO DE MUELLE	PRETENSADO DE LOS MUELLES (MM)	
		EVA.KM	MUELLE ESTÁNDAR
5	MUELLE ESTÁNDAR	---	100
5,5*	EVA.KM + MUELLE ESTÁNDAR	52	138
6	Nº 2 MUELLE ESTÁNDAR	---	20 / 20
6,5	Nº 2 MUELLE ESTÁNDAR	---	65 / 65
7	---	---	---

VE.P650

